

46/2019 - 14 mars 2019

Demandes d'asile dans les États membres de l'UE

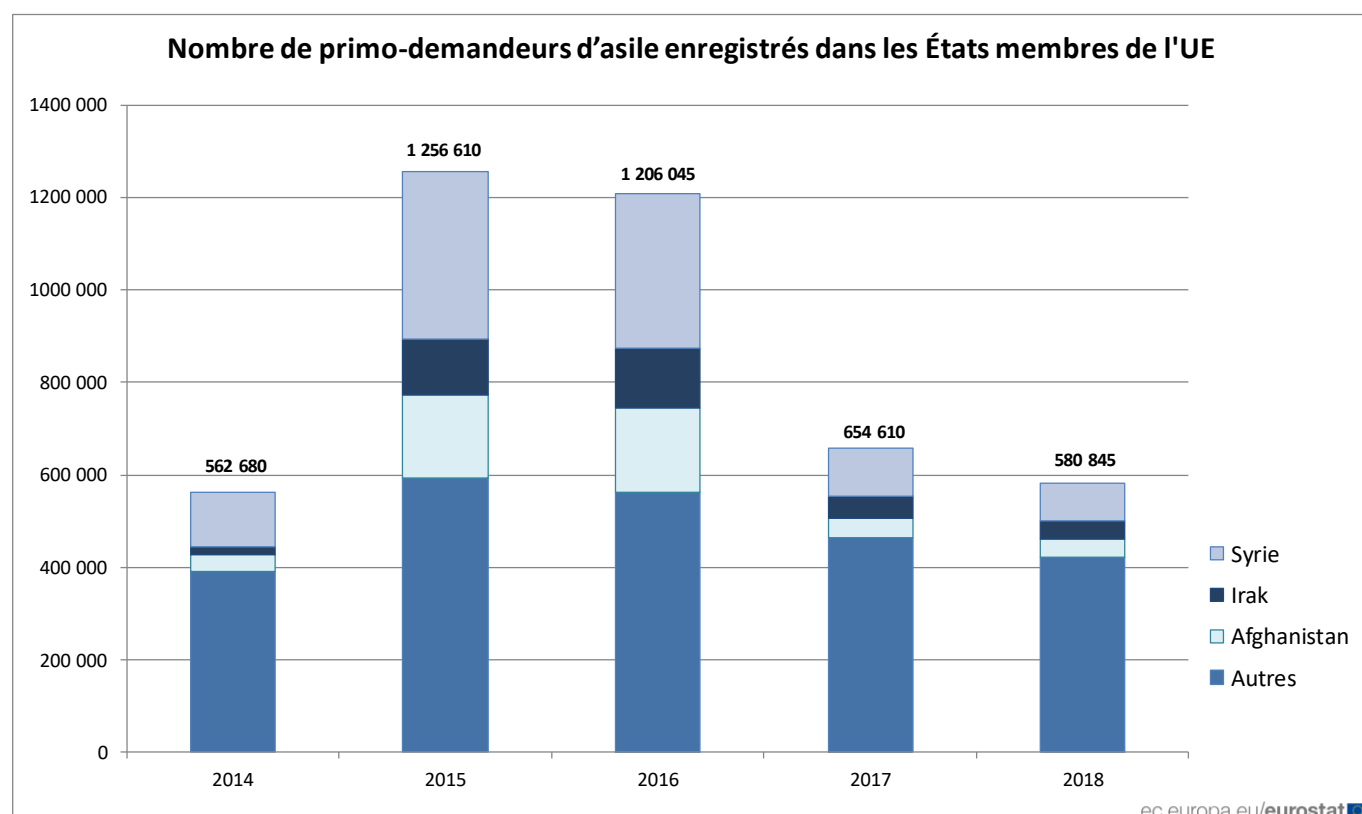
580 800 primo-demandeurs d'asile enregistrés en 2018, en baisse de 11% par rapport à 2017

Syriens, Afghans et Irakiens demeurent les principaux demandeurs

En 2018, 580 800 primo-demandeurs d'asile ont introduit une demande de protection internationale dans les États membres de l'Union européenne (UE), un chiffre en baisse de 11% par rapport à 2017 (654 600) et qui représente moins de la moitié du pic de 2015, lorsque 1 265 600 primo-demandeurs d'asile étaient enregistrés. Le nombre de primo-demandeurs d'asile en 2018 est comparable au niveau enregistré en 2014, avant les pics de 2015 et 2016.

Les **Syriens** (80 900 primo-demandeurs d'asile), les **Afghans** (41 000) et les **Irakiens** (39 600) étaient toujours les trois principales nationalités des personnes ayant sollicité une protection internationale auprès des États membres de l'UE en 2018, représentant ensemble près de 30% du nombre total de primo-demandeurs d'asile.

Ces données sur les demandes d'asile dans l'UE sont publiées par **Eurostat**, l'office statistique de l'Union européenne. Elles sont complétées par un [article](#) ainsi que par une [infographie](#) disponibles sur le site web d'Eurostat.



Près de 3 demandes d'asile sur 10 ont été introduites en Allemagne

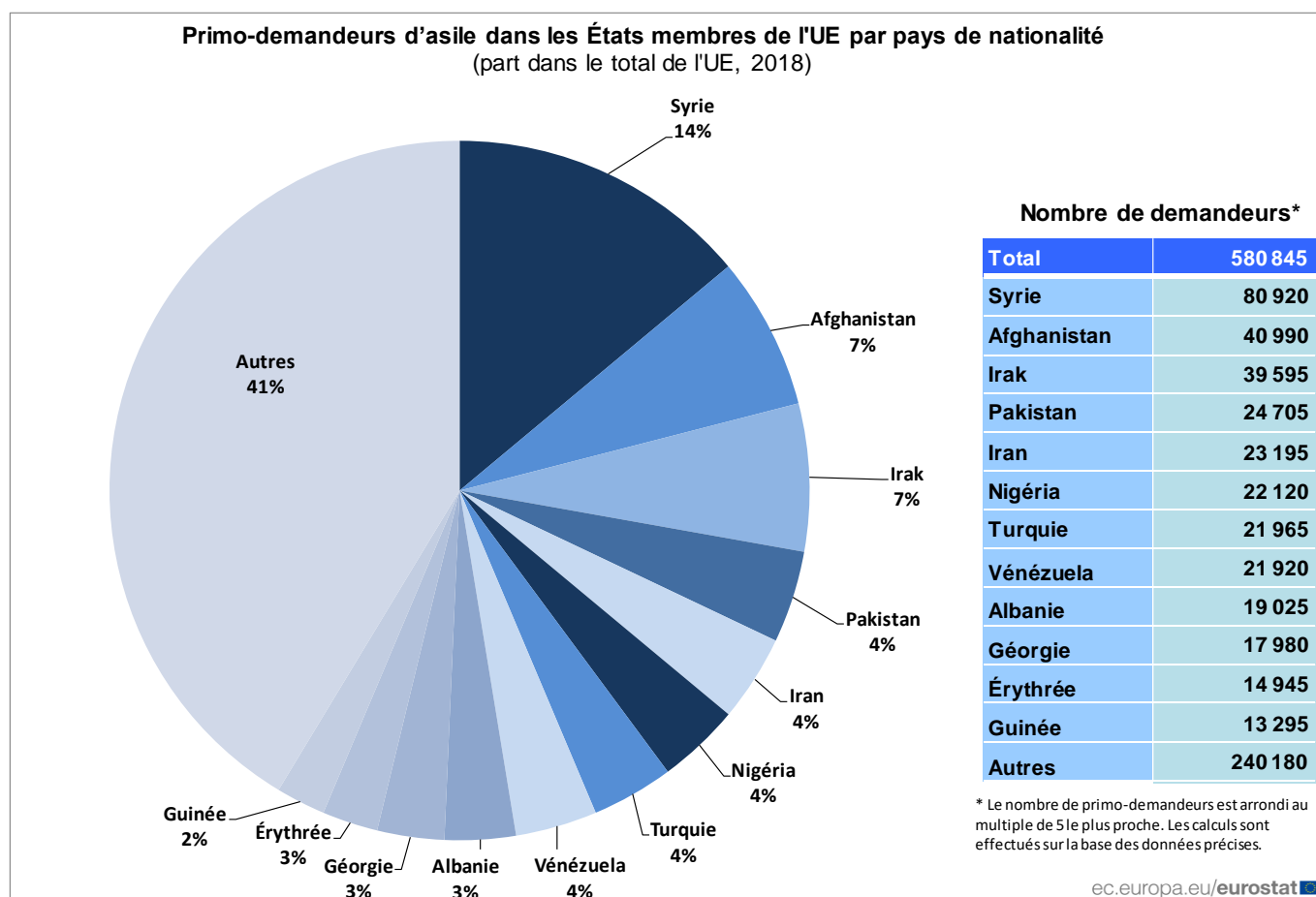
Avec 161 900 primo-demandeurs enregistrés en 2018, l'**Allemagne** a représenté 28% de l'ensemble des primo-demandeurs d'asile enregistrés dans les États membres de l'UE. Suivaient la **France** (110 500, soit 19%), la **Grèce** (65 000, soit 11%), l'**Espagne** (52 700, soit 9%), l'**Italie** (49 200, soit 8%) et le **Royaume-Uni** (37 300, soit 6%). Parmi les États membres avec plus de 5 000 primo-demandeurs d'asile enregistrés en 2018, le nombre de primo-demandeurs a proportionnellement le plus augmenté par rapport à l'année précédente à **Chypre** (+70%, soit 3 100 primo-demandeurs d'asile de plus en 2018 qu'en 2017) et en **Espagne** (+60%, soit 19 700 de plus), devant la **Belgique** (+29%, soit 4 100 de plus), les **Pays-Bas** (+27%, soit 4 400 de plus), la **France** (+20%, soit 18 500 de plus) et la **Grèce** (14%, soit 8 000 de plus). En revanche, les baisses relatives les plus marquées ont été enregistrées en **Italie** (-61%, soit 77 400 de moins), en **Autriche** (-49%, soit 11 100 de moins), en **Suède** (-19%, soit 4 100 de moins) ainsi qu'en **Allemagne** (-18%, soit 36 400 de moins).

Les Syriens, les Afghans et les Irakiens sont les principaux primo-demandeurs d'asile

Les **Syriens** (14% du nombre total de primo-demandeurs d'asile) constituaient en 2018 la principale nationalité des demandeurs d'asile dans les États membres de l'UE, comme c'est le cas depuis 2013. Parmi les 80 900 **Syriens** ayant introduit une demande d'asile pour la première fois dans l'UE en 2018, plus de la moitié a introduit leur demande en **Allemagne** (44 200, soit 55%). Au global, les **Syriens** constituaient la principale nationalité des demandeurs d'asile dans huit États membres de l'UE.

Avec 41 000 primo-demandeurs d'asile (soit 7% du total de l'UE) en 2018, les **Afghans** étaient la deuxième principale nationalité des demandeurs d'asile dans les États membres de l'UE. Près de 29% des primo-demandeurs d'asile **Afghans** ont introduit leur demande en **Grèce** (11 800). Les **Afghans** étaient la principale nationalité des demandeurs d'asile dans cinq États membres de l'UE.

Les **Irakiens** (7% du total des primo-demandeurs d'asile) constituaient la troisième principale nationalité des primo-demandeurs d'asile dans les États membres de l'UE en 2018. Sur les 39 600 **Irakiens** ayant demandé l'asile pour la première fois dans les États membres de l'UE en 2018, plus de 41% l'ont fait en **Allemagne** (16 300). Les **Irakiens** étaient la principale nationalité des demandeurs d'asile dans deux États membres de l'UE.



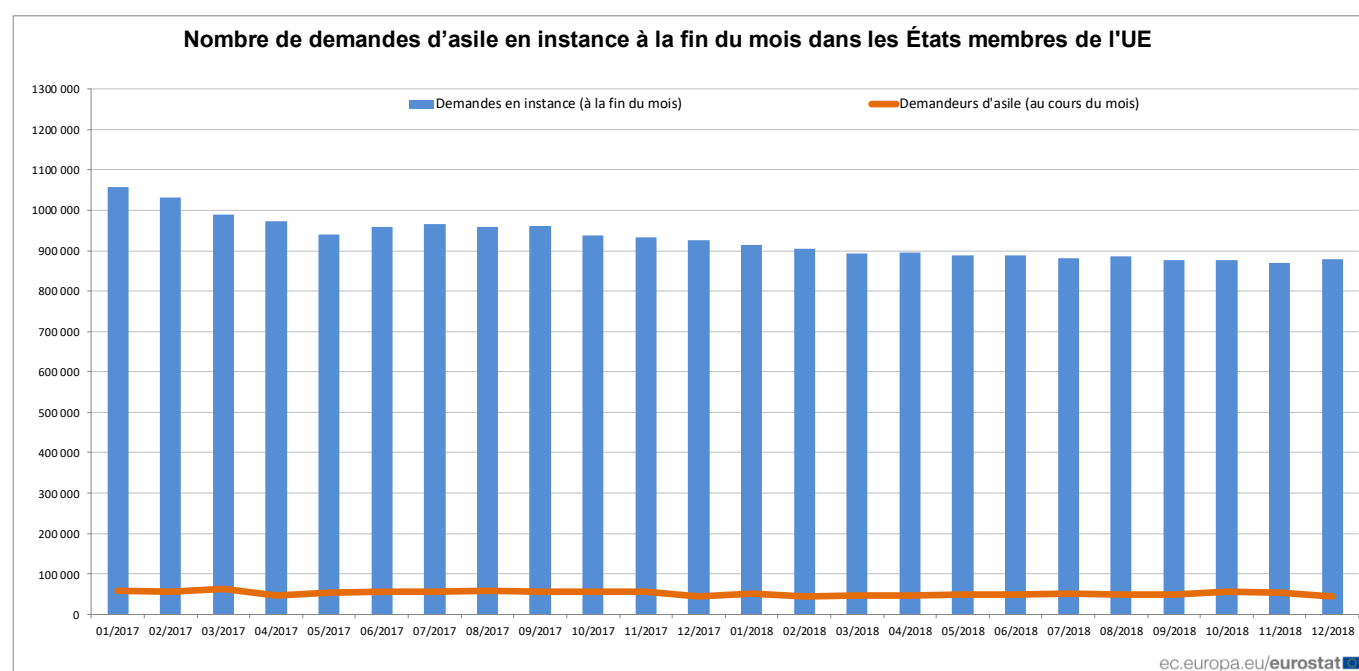
Nombre de primo-demandeurs par habitant le plus élevé à Chypre, le plus faible en Slovaquie

En proportion de la population de chaque État membre, le nombre le plus élevé de primo-demandeurs en 2018 a été enregistré à **Chypre** (8 805 primo-demandeurs d'asile par million d'habitants), devant la **Grèce** (6 051), **Malte** (4 276) et le **Luxembourg** (3 694). À l'opposé, les ratios les plus faibles ont été observés en **Slovaquie** (28 demandeurs par million d'habitants), en **Pologne** (63), en **Hongrie** (65), en **Estonie** (68) et en **Lettonie** (91). En 2018 on dénombrait au total 1 133 primo-demandeurs d'asile par million d'habitants dans l'ensemble de l'UE.

Moins de 900 000 demandes d'asile en instance fin 2018

Les demandes en instance de protection internationale sont celles présentées à un moment quelconque et qui sont toujours en cours d'examen par les autorités nationales compétentes à la fin de la période de référence. En d'autres termes, il s'agit du «stock» de demandes pour lesquelles une décision est encore attendue. Cette statistique permet notamment de mesurer la charge de travail des autorités nationales.

À la fin de l'année 2018, 878 600 personnes dans les États membres de l'UE (à l'exception de la **Finlande**, données non disponibles) étaient concernées par une demande d'asile qui était en cours d'examen par les autorités nationales. À la fin de l'année 2017 ce chiffre était un peu plus élevé (927 000). L'**Allemagne** totalisait la part la plus importante de demandes en instance fin 2018 dans l'UE (384 800, soit 44% du total de l'UE), devant l'**Italie** (103 000, 12%), l'**Espagne** (78 700, 9%) et la **Grèce** (76 300, 9%).



Les données sources sont consultables [ici](#).

Demandes en instance: données non disponibles pour la Finlande pour la période octobre-décembre 2018.

Information géographique

L'**Union européenne** (UE) comprend la Belgique, la Bulgarie, la Tchéquie, le Danemark, l'Allemagne, l'Estonie, l'Irlande, la Grèce, l'Espagne, la France, la Croatie, l'Italie, Chypre, la Lettonie, la Lituanie, le Luxembourg, la Hongrie, Malte, les Pays-Bas, l'Autriche, la Pologne, le Portugal, la Roumanie, la Slovaquie, la Finlande, la Suède et le Royaume-Uni.

Méthodes et définitions

Les données relatives aux demandes d'asile sont transmises à Eurostat par les ministères de l'intérieur, de la justice ou par les services d'immigration des États membres conformément aux dispositions de l'article 4 du règlement (CE) n° 862/2007 du 11 juillet 2007 relatif aux statistiques communautaires sur la migration et la protection internationale. En outre, chaque État membre fournit, sur une base volontaire, les données relatives aux primo-demandes d'asile.

Le total UE correspond à la somme des données des États membres. Les données d'un État membre correspondent au nombre de personnes ayant introduit une demande d'asile pour la première fois dans cet État membre. Certaines personnes peuvent toutefois avoir demandé une protection internationale dans plus d'un État membre lors d'une année donnée. Par conséquent, le total UE peut inclure de tels cas de demandeurs multiples.

Une «**demande de protection internationale**» est une demande telle que définie à l'article 2, point h), de la directive 2011/95/UE, c'est-à-dire une demande visant à obtenir le statut de réfugié ou le statut conféré par la protection subsidiaire, indépendamment du fait que la demande ait été introduite lors de l'arrivée à la frontière ou une fois à l'intérieur du pays, et indépendamment du fait que la personne ait pénétré sur le territoire légalement (par exemple en tant que touriste) ou illégalement.

On entend par «**primo-demandeur d'asile**» toute personne qui, pour la première fois, a introduit une demande de protection internationale ou a été incluse dans une telle demande comme membre de la famille. Les demandes présentées par des personnes qui sont, par la suite, soumises à la procédure de Dublin sont incluses dans les statistiques sur les primo-demandeurs d'asile, pour autant que ces personnes aient également introduit une première demande d'asile. Une personne ne peut être enregistrée comme primo-demandeur que si elle n'a jamais demandé par le passé une protection internationale dans le pays déclarant, indépendamment du fait qu'elle ait déjà introduit une demande dans un autre État membre de l'Union européenne.

Ce communiqué de presse se réfère au nombre de «primo-demandeurs d'asile». L'indicateur «primo-demandeurs d'asile» exclut les demandeurs ayant réitéré leur demande, c'est-à-dire les personnes ayant introduit une demande d'asile plus d'une fois dans un pays, et présente donc avec une plus grande précision le nombre de personnes demandant une protection internationale dans les États membres de l'UE. L'utilisation de cet indicateur est désormais possible car tous les États membres sont en mesure de fournir ces données à Eurostat.

Par personne faisant l'objet d'une «**demande d'asile en instance**», on entend une personne ayant une demande de protection internationale en cours d'examen par l'autorité nationale compétente à la fin de la période de référence. Le chiffre inclut le nombre de personnes ayant une demande en instance à tous les niveaux de la procédure administrative et/ou judiciaire [voir article 4, paragraphe 1, point b), du règlement susmentionné].

Plus d'informations

[Base de données](#) d'Eurostat sur l'asile et la gestion des migrations

[Métadonnées](#) d'Eurostat sur les statistiques relatives aux demandes d'asile

[Article Statistics Explained](#) d'Eurostat sur les données trimestrielles relatives à l'asile (en anglais)

[Article Statistics Explained](#) d'Eurostat sur les données annuelles relatives à l'asile (en anglais)

[Infographie interactive](#) d'Eurostat sur les demandeurs d'asile en 2018

Publié par: **Service de presse d'Eurostat**

Renata PALEN
Tél: +352-4301-33 444
eurostat-pressoffice@ec.europa.eu

Production des données:


Gabor KURZ
Tél: +352-4301-32 859
gabor.kurz@ec.europa.eu

Piotr JUCHNO
Tél: +352-4301-36 240
piotr.juchno@ec.europa.eu

 [EurostatStatistics](#)

 ec.europa.eu/eurostat/

 [@EU_Eurostat](#)

 **Demandes média:** Eurostat media support / Tél: +352-4301-33 408 / eurostat-mediasupport@ec.europa.eu

Primo-demandeurs d'asile dans les États membres de l'UE

| | Nombre de primo-demandeurs | | | Part du total de l'UE (%) | Nombre de primo-demandeurs par millions d'habitants* |
|----------------------|----------------------------|----------------|------------------|---------------------------|--|
| | 2017 | 2018 | Évolution (en %) | 2018 | 2018 |
| UE | 654 610 | 580 845 | -11% | 100,0% | 1 133 |
| Belgique | 14 035 | 18 130 | +29% | 3,1% | 1 588 |
| Bulgarie | 3 470 | 2 465 | -29% | 0,4% | 350 |
| Tchéquie | 1 140 | 1 350 | +19% | 0,2% | 127 |
| Danemark | 3 125 | 3 465 | +11% | 0,6% | 599 |
| Allemagne | 198 255 | 161 885 | -18% | 27,9% | 1 954 |
| Estonie | 180 | 90 | -51% | 0,0% | 68 |
| Irlande | 2 910 | 3 655 | +26% | 0,6% | 756 |
| Grèce | 56 940 | 64 975 | +14% | 11,2% | 6 051 |
| Espagne | 33 035 | 52 730 | +60% | 9,1% | 1 130 |
| France | 91 965 | 110 485 | +20% | 19,0% | 1 644 |
| Croatie | 880 | 675 | -23% | 0,1% | 165 |
| Italie | 126 550 | 49 165 | -61% | 8,5% | 813 |
| Chypre | 4 475 | 7 610 | +70% | 1,3% | 8 805 |
| Lettonie | 355 | 175 | -50% | 0,0% | 91 |
| Lituanie | 520 | 385 | -26% | 0,1% | 137 |
| Luxembourg | 2 320 | 2 225 | -4% | 0,4% | 3 694 |
| Hongrie | 3 115 | 635 | -80% | 0,1% | 65 |
| Malte | 1 610 | 2 035 | +26% | 0,4% | 4 276 |
| Pays-Bas | 16 090 | 20 465 | +27% | 3,5% | 1 191 |
| Autriche | 22 455 | 11 390 | -49% | 2,0% | 1 291 |
| Pologne | 3 005 | 2 405 | -20% | 0,4% | 63 |
| Portugal | 1 015 | 1 240 | +22% | 0,2% | 120 |
| Roumanie | 4 700 | 1 945 | -59% | 0,3% | 100 |
| Slovénie | 1 435 | 2 800 | +95% | 0,5% | 1 355 |
| Slovaquie | 150 | 155 | +3% | 0,0% | 28 |
| Finlande | 4 325 | 2 945 | -32% | 0,5% | 535 |
| Suède | 22 190 | 18 075 | -19% | 3,1% | 1 786 |
| Royaume-Uni | 34 355 | 37 290 | +9% | 6,4% | 563 |
| Islande | 1 065 | 730 | -31% | - | 2 098 |
| Liechtenstein | 145 | 145 | +2% | - | 3 857 |
| Norvège | 3 350 | 2 530 | -24% | - | 477 |
| Suisse | 16 615 | 13 465 | -19% | - | 1 587 |

Le nombre de primo-demandeurs est arrondi au multiple de 5 le plus proche. Les calculs sont effectués sur la base des données précises.

* Le nombre d'habitants fait référence à la population résidente au 1^{er} janvier 2018.

- Sans objet

Les données sources sont consultables [ici](#).

Primo-demandeurs d'asile par pays de nationalité au cours de l'année 2018

| | Demandeurs Nbre | Trois premières nationalités des primo-demandeurs d'asile | | | | | | | | |
|----------------------|--------------------|---|---------------|-----------|----------------------|---------------|----------|-----------------------|---------------|----------|
| | | Première nationalité | Nbre | % | Deuxième nationalité | Nbre | % | Troisième nationalité | Nbre | % |
| UE | 580 845 | Syrie | 80 920 | 14 | Afghanistan | 40 990 | 7 | Irak | 39 595 | 7 |
| Belgique | 18 130 | Syrie | 2 770 | 15 | Palestine | 2 420 | 13 | Afghanistan | 1 045 | 6 |
| Bulgarie | 2 465 | Afghanistan | 1 065 | 43 | Irak | 620 | 25 | Syrie | 495 | 20 |
| Tchéquie | 1 350 | Ukraine | 280 | 21 | Cuba | 145 | 11 | Géorgie | 140 | 10 |
| Danemark | 3 465 | Érythrée | 675 | 19 | Syrie | 600 | 17 | Géorgie | 405 | 12 |
| Allemagne | 161 885 | Syrie | 44 165 | 27 | Irak | 16 330 | 10 | Iran | 10 855 | 7 |
| Estonie | 90 | Ukraine | 15 | 17 | Russie | 10 | 11 | Égypte | 10 | 11 |
| Irlande | 3 655 | Albanie | 460 | 13 | Géorgie | 450 | 12 | Syrie | 330 | 9 |
| Grèce | 64 975 | Syrie | 13 145 | 20 | Afgahnistan | 11 820 | 18 | Irak | 9 640 | 15 |
| Espagne | 52 730 | Vénézuéla | 19 070 | 36 | Colombie | 8 465 | 16 | Syrie | 2 725 | 5 |
| France | 110 485 | Afghanistan | 10 205 | 9 | Albanie | 8 280 | 7 | Géorgie | 6 750 | 6 |
| Croatie | 675 | Afghanistan | 170 | 25 | Iran | 120 | 18 | Syrie | 80 | 12 |
| Italie | 49 165 | Pakistan | 7 315 | 15 | Nigéria | 5 140 | 10 | Bangladesh | 4 160 | 8 |
| Chypre | 7 610 | Syrie | 1 970 | 26 | Inde | 870 | 11 | Bangladesh | 615 | 8 |
| Lettonie | 175 | Russie | 50 | 29 | Irak | 20 | 11 | Azerbaïdjan | 15 | 9 |
| Lituanie | 385 | Tadjikistan | 120 | 31 | Russie | 50 | 13 | Irak | 35 | 9 |
| Luxembourg | 2 225 | Érythrée | 410 | 18 | Syrie | 280 | 13 | Irak | 185 | 8 |
| Hongrie | 635 | Afghanistan | 270 | 43 | Irak | 215 | 34 | Syrie | 50 | 8 |
| Malte | 2 035 | Syrie | 455 | 22 | Somalie | 310 | 15 | Libye | 305 | 15 |
| Pays-Bas | 20 465 | Syrie | 2 960 | 14 | Iran | 1 870 | 9 | Érythrée | 1 410 | 7 |
| Autriche | 11 390 | Syrie | 3 275 | 29 | Afghanistan | 1 735 | 15 | Iran | 1 040 | 9 |
| Pologne | 2 405 | Russie | 1 600 | 67 | Ukraine | 225 | 9 | Irak | 65 | 3 |
| Portugal | 1 240 | Angola | 225 | 18 | Ukraine | 135 | 11 | Congo | 130 | 10 |
| Roumanie | 1 945 | Irak | 970 | 50 | Syrie | 350 | 18 | Iran | 140 | 7 |
| Slovénie | 2 800 | Pakistan | 775 | 28 | Algérie | 470 | 17 | Afghanistan | 455 | 16 |
| Slovaquie | 155 | Afghanistan | 30 | 19 | Yémen | 20 | 13 | Azerbaïdjan | 15 | 10 |
| Finlande | 2 945 | Irak | 565 | 19 | Russie | 455 | 15 | Turquie | 285 | 10 |
| Suède | 18 075 | Syrie | 2 615 | 14 | Iran | 1 095 | 6 | Irak | 1 065 | 6 |
| Royaume-Uni | 37 290 | Iran | 3 955 | 11 | Irak | 3 595 | 10 | Pakistan | 2 575 | 7 |
| Islande | 730 | Irak | 110 | 15 | Albanie | 90 | 12 | Somalie | 50 | 7 |
| Liechtenstein | 145 | Serbie | 25 | 17 | Géorgie | 25 | 17 | Biélorussie | 20 | 14 |
| Norvège | 2 530 | Turquie | 770 | 30 | Syrie | 415 | 16 | Érythrée | 220 | 9 |
| Suisse | 13 465 | Érythrée | 2 495 | 19 | Syrie | 1 195 | 9 | Afghanistan | 1 125 | 8 |

Le nombre de primo-demandeurs est arrondi au multiple de 5 le plus proche. Les calculs sont effectués sur la base des données précises. Les données sources sont consultables [ici](#).